

independence with confidence

**Ugo**fix™  
catheter strap  
katetrihinnat)



Suunniteltu tukemaan  
virtsatiekatetreja,  
suprapubisia  
katetreja ja vaippajärjestelmiä



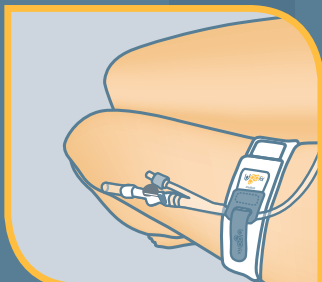
**optimum**medical®

# Ugo fix

## catheter strap

**Optimum Medical** ymmärtää turvallisen ja luotettavan katetrin ja keräyspussin kiinnitystarpeen.

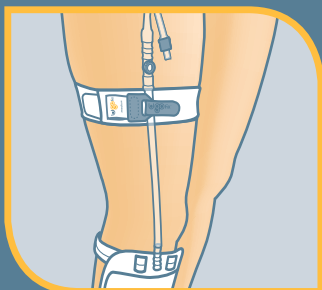
Olemme kehittäneet **Ugo Fix Catheter Strap** (katetrihinnat) antamaan potilaalle luottamusta ja mukavuutta turvallista ja vapaaseen liikkumiseen.



Ugo Fix Catheter Strap (katetrihinhojen) käyttäminen reidessä



Ugo Fix Catheter Strap (katetrihinhojen) käyttäminen vatsalla



Ugo Fix Catheter Strap (katetrihinhojen) käyttäminen keräyspussin letkuissa

**Ugo Fix Catheter Strap** (katetrihinnat) on suunniteltu tukemaan virtsatiekatetreja, suprapubisia katetreja ja vaippajärjestelmiä. Se voidaan kiinnittää paikoilleen katetriin tai keräyspussiin tarpeen mukaan.

## Avainvahvuudet:

- Pitää letkun kiinteässä paikassa, joten virtsaputkeen tai virtsarakon kaulaan ei kohdistu jännitystä, mutta sallii silti luonnollisen liikkumisen.
- Auttaa tehokkaasti tukemaan keräyspussin painoa käytettäessä Ugo Fix Sleeve (taskun kanssa).
- Kätevä ja yksinkertainen malli.
- Selkeät käyttöohjeet varmistavat oikean sovituksen.
- Uudelleenkäytettävä ja pestävä hypoallerginen kangashihna.
- Silikonimateriaali varmistaa pitävän otteen iholle ilman luistamista tai ärsytystä.



Ugo Fix Catheter Strap (katetrihinhojen) käyttäminen katetrin haaroituksessa

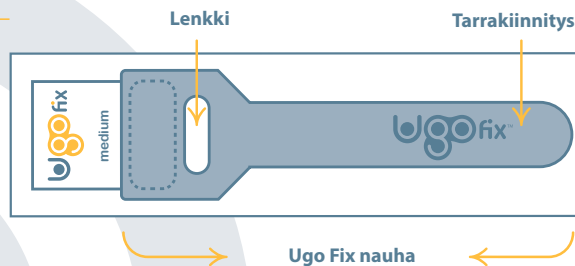


Suosittellemme, että **Ugo Fix Catheter Strap** (katetrihihna) vaihdetaan päivittäin tai useammin, jos se likaantuu. Tätä helpottaaksemme olemme pakanneet taskut viiden pakkauksiin päivittäisen käyttö- ja pesukierron helpottamiseksi. Jotta **Ugo Fix Catheter Strap** (katetrihinhojen) toiminta pysyy parhaalla tasolla, suosittelemme, että potilas pesee taskun pyykkipussissa. Auttamaan tässä toimitamme pyykkipussin jokaisessa **Ugo Fix Catheter Strap** (katetrihinhojen) LATEX FREE pakkauksessa.

**LATEX FREE**

## Ugo Fix Catheter Strap katetrihinhojen käyttäminen

Ennen sovitusta on tärkeää, että mittaat jalan tai vatsan ympärysmittan ja käytät oikeaa pituutta.



### Ennen letkun/katetrin kiinnittämistä

- 1 Aseta hihna joko reiden tai vatsan ympärille haluttuun kohtaan niin, että kaksi silikoniraitaa ovat ihoa vasten. Varmista, ettei hihna ole liian tiukka ja että Ugo Fix -nauha on sijoitettu kohtaan, johon on helppo päästä käsiksi.



### Letkun/katetrin kiinnittäminen

- 2 Nosta **Ugo Fix** -nauha ja (a) kierrä se letkun yli ja ali ja sitten (b) lenkin läpi.
- 3 Varmista, että **Ugo Fix** -nauha on halutulla kohdalla ja se on tiukasti kiinni letkussa. Kiinnitä se sitten tarralla paikoilleen nauhaan.
- 4 Varmista lopuksi, ettei katetriin kohdistu vetoa ylös noustessa ja että pystyt liikkumaan mukavasti sen ollessa paikoillaan.



Tuotenumero	PIP koodi	NPC koodi	Tuotteen kuvaus	Os.pakk	Kulj.pakk
603001	393-3371	n/a	Ugo Fix Catheter Strap erikoislyhyt - 35 cm	5 kpl.	50 kpl.
603002	393-3389	F551068	Ugo Fix Catheter Strap lyhyt - 45 cm	5 kpl.	50 kpl.
603003	393-3397	F551069	Ugo Fix Catheter Strap keskipitkä - 80 cm	5 kpl.	50 kpl.
603009	393-3405	F551070	Ugo Fix Catheter Strap pitkä - 130 cm	5 kpl.	50 kpl.
603010	393-3413	n/a	Ugo Fix Catheter Strap erikoispitkä - 180 cm	5 kpl.	50 kpl.



optimum medical  
support™



## Koulutusta ja tietoa optimaaliseen hoitoon

Katso lisätietoja osoitteesta [www.optimummedicalsupport.co.uk](http://www.optimummedicalsupport.co.uk).

## YMPÄRISTÖKÄYTÄNTEET



Lääkinnällisten tuotteiden valmistajana tiedostamme, että meilläön vastuu pienentää vaikutustamme ympäristöön ja säästää luonnonvaroja. Pyrimme käyttämään pienintä käyttökelpoista pakkauskoostumoidaksemme materiaalien käytön ja kaatopaikkajätteen jalanjäljen.



Tuotteittemme kuljetukseen liittyen varmistamme, että kuljetus tapahtuu mahdollisimman tehokkaasti ja ympäristöystävällisesti.

Kaikki painettu materiaali on 50 % kierrätettyä ja sertifioitua FSC:n 's Chain-of-Custody -ohjelmassa.



optimummedical

**MEDI PLAST®**

### Jälleenmyyjä Medioplast Fenno Oy

PL 153, 01531 Vantaa

Puh 09 276 3600 | [asiakaspalvelu@mediplast.com](mailto:asiakaspalvelu@mediplast.com) | [www.mediplast.com](http://www.mediplast.com)

### Optimum Medical

Tennant Hall, Blenheim Grove, Leeds, LS2 9ET, United Kingdom

Tel.: +44 (0) 8456 435 479, Fax: +44 (0) 1142 383 826

[enquiries@optimummedical.co.uk](mailto:enquiries@optimummedical.co.uk) | [www.optimummedical.co.uk](http://www.optimummedical.co.uk)

