

Oksennuspussiteline

Yksinkertainen käyttää

- Yleiskiinnitys ruuveille, sopii kaikkiin edellisiin / olemassa oleviin kiinnikkeisiin
- Rako josta näkee pussien määrän telineessä
- Helppo puhdistaa pyyhkimällä, sietää kaikkia terveydenhuollossa tavallisimmin käytettyjä puhdistusaineita
- Helppo täyttää, pussit pysyvät varmasti paikoillaan ja ne on helppo vetää ulos kevyellä nykäisyllä
- Teline on kierrätettävä ja sillä on paras ympäristöluokitus 'SundaHus –rekisterissä'
- Telineeseen mahtuu 50 tai 25 pussia



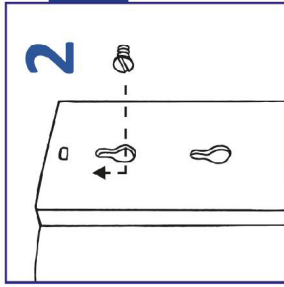
Tuotenro	Kuvaus	Os./Kulj.pakk
601133K	Annosteluteline suuri (n. 50 pussia)	1/5
601131K	Annosteluteline pieni (n. 25 pussia)	1/10

Os.pakk = pienin toim.erä



Materiaali: kierrätettävä PP
 Kestää etanolipohjaisia pesuaineita
 Kestää lämpöä +120° C
 Valmistaja:
 Mediplast AB / www.mediplast.com

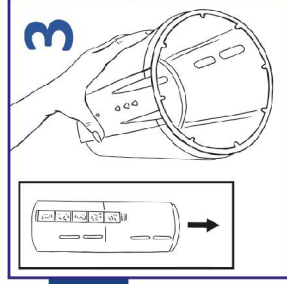
MEDI PLAST



2

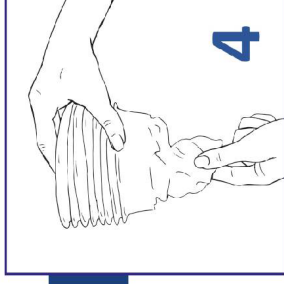
1 & 2

Kiinnitä ruuvit seinään ja aseta teline paikoilleen. Reijät telineessä sopivat aikaisempien telineiden ruuveihin, riippumatta niiden koosta tai valmistajasta.



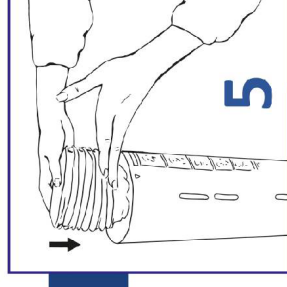
3

3. Aukko, jossa on kahdeksan korvaketta, pitää suunnata alaspäin, jotta annostelija toimii oikein.



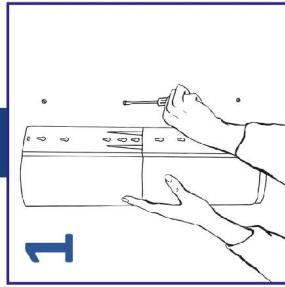
4

4. Täyttövaiheessa on huomioitava että pussi sijoitetaan oikein päin.



5

5. Oksennuspussit eline täytetään ylhäältä.



1



6

6. Vedä pussi telineestä kevyellä nykäisyllä.

Puh 09 276 360

asiakaspalvelu@mediplast.com

www.mediplast.com

Telineen asennus

Yhteystiedot lisätietoa varten